
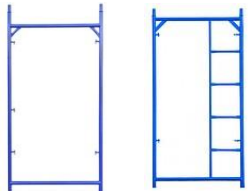










ВЫШКИ-ТУРЫ			
Наименование	Вес, кг	Цена	
Комплектующие			
ВСП 250/0,7 Базовый блок	51,0	10 514 ₺	
ВСП 250/0,7 Секция	14,7	2 608 ₺	
ВСП 250/1,2 Базовый блок	80,0	14 077 ₺	
ВСП 250/1,2 Секция	17,2	3 124 ₺	
ВСП 250/1,6x2,0 Базовый блок	94,0	17 020 ₺	
ВСП 250/1,6x2,0 Секция	18,6	3 422 ₺	
ВСП 250/2,0 Базовый блок	104,0	18 137 ₺	
ВСП 250/2,0 Секция	20,5	3 524 ₺	
Стабилизаторы (комплект 4 шт.)	8,9	2 511 ₺	
Вышка Дачник	43,48	9 500 ₺	
Помост малярный ПМ-200	37,0	6 435 ₺	
Столик малярный	9,28	2 395 ₺	
Столик малярный Н90	13,78	2 985 ₺	

ВЫШКИ-ТУРЫ (цена в сборе)						
Модель	Высота площадки м	Общая высота м	ВСП 250x0.7x1.6	ВСП 250x1.2x2	ВСП 250x1.6x2	ВСП 250x2x2
1 секция+блок	1,5м	2,8	13 122	17 201	20 442	21 661
2 секции+блок	2,7	4,0	15 730	20 325	23 864	25 185
3 секции+блок	3,9	5,2	18 338	23 449	27 286	28 709
4 секции+блок+стабилизаторы	5,1	6,4	23 457	29 184	33 219	34 744
5 секций+блок+стабилизаторы	6,3	7,6	26 065	32 308	36 641	38 268
6 секций+блок+стабилизаторы	7,5	8,8		35 432	40 063	41 792
7 секций+блок+стабилизаторы	8,7	10		38 556	43 485	45 316
8 секций+блок+стабилизаторы	9,9	11,2		41 680	46 907	48 840
9 секций+блок+стабилизаторы	11,1	12,4		44 804	50 329	52 364
10 секций+блок+стабилизаторы	12,3	13,6		47 928	53 751	55 888
11 секций+блок+стабилизаторы	13,5	14,8		51 052	57 173	59 412
12 секций+блок+стабилизаторы	14,7	16,0		54 176	60 595	62 936
13 секций+блок+стабилизаторы	15,9	17,2		57 300	64 017	66 460
14 секций+блок+стабилизаторы	17,1	18,5		60 424	67 439	69 984
15 секций+блок+стабилизаторы	18,4	19,6			70 861	73 508
16 секций+блок+стабилизаторы	19,5	20,8				77 032

СТРОИТЕЛЬНЫЕ ЛЕСА

Наименование	Вес, кг	Цена		
Рамные строительные леса				
Рама с лестницей ЛРСП-20	7,4	1 225 ₺		
Рама проходная ЛРСП-20	6,0	1 018 ₺		
Рама с лестницей ЛРСП-30	7,86	1 265 ₺		
Рама проходная ЛРСП-30	6,58	1 050 ₺		
Рама с лестницей ЛРСП-40	9,36	1 416 ₺		
Рама проходная ЛРСП-40	8,0	1 230 ₺		
Рама с лестницей ЛРСП-60	10,3	1 597 ₺		
Рама проходная ЛРСП-60	9,24	1 448 ₺		
Рама с лестницей ЛРСП-100	16,9	2 380 ₺		
Рама проходная ЛРСП-100	13,0	2 031 ₺		
Опора простая	0,32	115 ₺		
Связь горизонтальная 3 м	2,0	280 ₺		
Связь диагональная 3 м	4,0	560 ₺		
Ригель настила 3 м	6,3	921 ₺		
Анкер крепления	0,32	135 ₺		
Связь горизонтальная 2 м	1,4	190 ₺		
Связь диагональная 2 м	2,8	380 ₺		
Ригель настила 2 м	4,2	710 ₺		
Щит деревянный 1x1 м	20	390 ₺		
Щит деревянный 0,6x1 м	15	370 ₺		
Настил стальной 0,5x3 м	25,0	3 195 ₺		
Хомутовые строительные леса				
Связь 5,3 м	14,1	1 836 ₺		
Связь 3,7 м	10,26	1 283 ₺		
Стойка 4 м	11,0	1 410 ₺		
Стойка 2 м	5,52	711 ₺		
Поперечина	5,52	711 ₺		
Щит деревянный 0,5x1,5 м	8,58	390 ₺		
Хомут кованный поворотный 48x48	1,08	250 ₺		
Хомут кованный неповоротный 48x48	0,98	235 ₺		
Хомут балочный 48 мм	1,42	350 ₺		
Винтовая опора универсальная h=250	1,84	550 ₺		
Винтовая опора универсальная h=350	2,1	655 ₺		
Винтовая опора универсальная h=500	3,22	835 ₺		
Винтовая опора универсальная h=600	3,32	875 ₺		
Винтовая опора универсальная h=800	3,4	1 040 ₺		
Лестница наклонная	7,38	1 090 ₺		
Хомут к доске	0,5	210 ₺		
Хомут для крепления лестницы	0,33	250 ₺		
Хомут для крепления настилов	0,46	договорная		
Хомут кованный неповоротный 60x48	1,3	405 ₺		
Хомут кованный неповоротный 42x42	1,2	225 ₺		

Телефон: 8 (924) 000-99-22

Site: vstgp.ru


E-mail: office@vst-group.ru

Хомут кованный неповоротный 60x60	1,56	450 ₺	
Хомут кованный поворотный 60x48	1,68	425 ₺	
Хомут кованный поворотный 42x42	1,45	245 ₺	
Хомут кованный поворотный 60x60	1,68	490 ₺	
Хомут стыковочный внутренний болтовой	0,8	225 ₺	
Хомут стыковочный наружный	0,85	240 ₺	
Хомут фиксирующий	0,55	210₺	
Флажки (замки) для строительных лесов	0,045	17 ₺	
T-Болт в комплекте с шайбой и гайкой оцинкованный M12x65мм	0,11	90 ₺	

КЛИНОВЫЕ ЛЕСА

Клиновые леса ЛСК - устанавливаются на высоту до 100 метров и получили такое название благодаря методу соединения основных элементов лесов (вертикальных стоек и горизонтальных связей).

Применяются во всех сферах строительной деятельности. Нагрузка от 200 кг/м² до 500 кг/м².

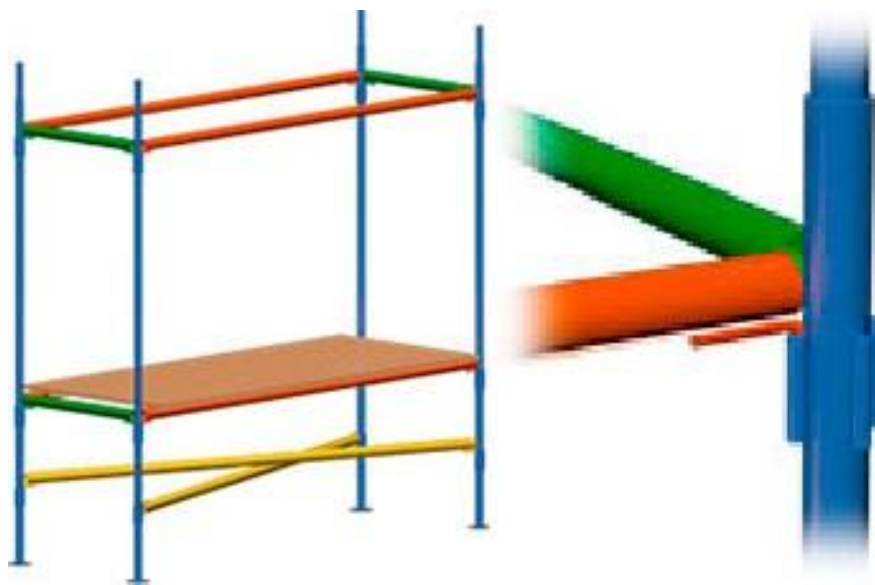


ШТЫРЕВЫЕ ЛЕСА

Штыревые строительные леса ЛШ 50 – устанавливаются на высоты до 50 метров. Применяются как для фасадных работ, так и для кирпичной кладки. ЛШ 100 - устанавливаются на высоту до 100 метров.

Изготавливаются из трубы диаметром 57 мм. толщиной стенки 3,0 мм.

Строительные леса штыревого типа рекомендуется использовать в сочетании с другими видами строительных лесов (хомутовыми, рамными, клиновыми). Леса покрываются порошковой краской (полимерное покрытие), либо по желанию заказчика оцинковываются.



- Бесплатный инженерный расчет по вашему проекту любого типа лесов, рассчитываем проекты любой сложности.
- Разработка ППР
- Доставка на объект в любую точку России